

日本メナード化粧品株式会社

2011年6月1日配信

日常とは一線を画す特別感のあるエイジングケア
『プログラム 30』 2011年6月21日新発売

日本メナード化粧品株式会社(本社:名古屋市中区丸の内3-18-15、代表取締役:野々川純一)は、
環境ダメージが気になる時季に、ハリとうるおいの恵みをもたらす、
30日間お手入れができる混合タイプ美容液
『プログラム 30』を2011年6月21日に発売します。



2011年6月21日 個数限定販売

2セット〈 固形パウダー0.5g×2本、エッセンス 15mL×2本 〉

21,000円(税込)

商品特長

- フリーズドライ化された固形パウダーとエッセンスを混合するローション状の(日中・夜用)美容液です。
- 環境ダメージ(紫外線・寒冷)が気になる時季に、30日間のお手入れでハリとうるおいを肌にご与えます。

クリーンSLG^{*1}(整肌成分)配合〈固形パウダー〉、可溶性コラーゲン^{*2}(保湿成分)配合〈エッセンス〉、ヒアルロン酸^{*3}(保湿成分)配合〈エッセンス〉

- みずみずしいエッセンスが肌を包みこむようにじっくりとなじみ、もっちりとした感触の肌へ導きます。
- はれやかな明るい気分を演出する、フローラルブーケ・グリーンな香りです。

※可溶性コラーゲンは海の恵みのコラーゲン〈魚由来〉です。 *1:クリーンSLGは、S-ラクトイルグルタチオンからなります。

*2:可溶性コラーゲンは、アテロコラーゲン、サクシニルアテロコラーゲンからなります。 *3:ヒアルロン酸は、ヒアルロン酸Naからなります。

香調説明

女性に愛と幸福を呼ぶといわれているミモザの花の香りを中心に、明るく透明感のあるミュゲ、やわらかいジャスミンなどのフローラルノート、さわやかなグリーンノートを合わせ、温かみのあるムスクノートでまとめた、フローラルブーケ・グリーンな香り。

使用方法

- ローションでお肌を整えた後、朝晩、混合液を適量(2〜3プッシュ、約0.4〜0.6mL)とり、お顔全体になじませるようにしてのばしてください。
- 1本約15日間ご使用いただくのが目安です。ご使用の際は、1セットずつ混合してください。
- 季節、お肌の状態、お手入れ状況に合わせて、使用量は調節してください。

※ 手の甲に取るとこぼれやすいので、手のひらに受けるようにしてご使用ください。

混合法

- 固形パウダーのフィルムとゴム栓を外し、固形パウダーの容器にエッセンス全量を注ぎ入れます。
- 添付のポンプを取り付け、固形パウダーの容器を15回程、上下に振って混ぜ合わせ、そのまま3分程置きます。
- 最後に、均一にするため、容器を数回振ります。

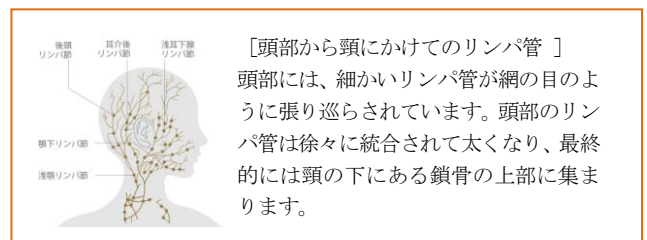


クリーンメソッド

より効果的にお使いいただくために、メナードのエキスパートによって開発された塗り方のテクニックです。

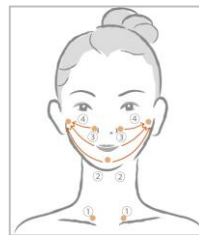
リンパの流れやつぼを捉えながらなじませ、美しさを磨く塗り方です。

- 夜使用時に、適量(3プッシュ)を使用して行います。
- お顔全体、首前面から鎖骨あたりまで、軽くなじませてから行います。
- 中指、薬指の腹を中心に使います。




- の部分は軽く押さえます。→ は指を動かす方向です。

- ① 鎖骨のふくらみの上、ななめ外側を押さえます。
- ② あご先を押さえてから、耳の前に指をすべらせ、耳の前を押さえます。
- ③ 口の横から耳の前へ指をすべらせ、耳の前を押さえます。
- ④ 小鼻の横を押さえてから、耳の前へ指をすべらせ、耳の前を押さえます。



- ⑤ 額の中央から、こめかみへ指をすべらせ、こめかみを押さえます。
- ⑥ こめかみから指をすべらせて、耳の前を押さえ、その後、耳の下を押さえます。
- ⑦ 耳の下から、最初に押さえた鎖骨付近に向かって、指をすべさせます。同じ動きを再度繰り返します。



※指がすべらなくなってきたら、お肌に負担をかけないように、一連の動作をお止めください。

■このリリースに関するお問い合わせ先(報道関係者様)
日本メナード化粧品株式会社 宣伝部東京広報室
Tel: 03-5775-6839 FAX: 03-5775-6816 e-mail: kouhou@menard.co.jp

■お客様からのお問い合わせ先
メナード お客様相談室 0120-164601(フリーダイヤル)
URL: <http://www.menard.co.jp> Mobile: <http://www.menard.co.jp/m/>